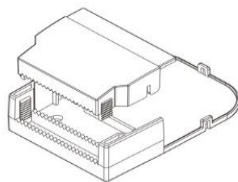
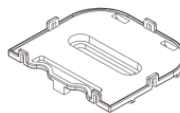


CASAMBI Dimmer 230V 200W UP/SKII

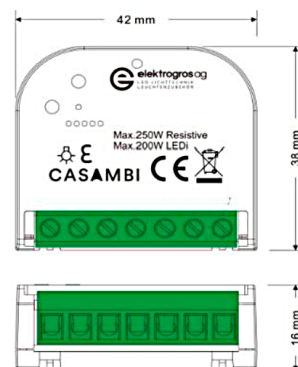
inkl. Klemmenabdeckung + 35mm DIN Schienenadapter



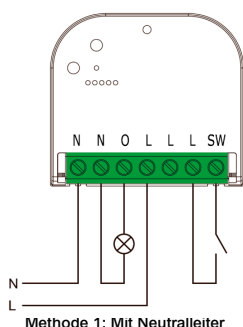
Zubehör 1:
Anschlussklemmenabdeckung



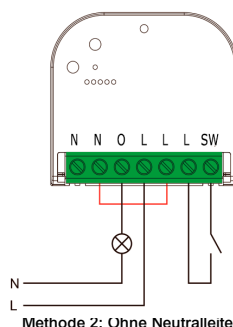
Zubehör 2:
DIN-Schienenhalterung



Anschlussschema



Methode 1: Mit Neutralleiter



Methode 2: Ohne Neutralleiter

Legende

- L Aussenleiter
- N Neutralleiter
- O Last
- SW Taster



Technische Daten

Artikelnummer	EGCD200
Betriebsspannung	100-240 VAC 50/60Hz
Dimmverfahren	Phasenabschnittssteuerung
Betriebsfrequenz	2.4GHz +8dBm
Anschlussquerschnitt	0.5...1.5 mm ²
Abisolierlänge	6...7 mm
Umgebungstemperatur ta	-20 bis +45°C
Gehäusetemperatur tc	75° C
Schutzart	IP20
Schutzklasse	II
Abmessungen	42 x 38 x 16mm

Unterstützte Lastarten RLC	
Glühlampen und Hochvolt-Halogenlampen	3...250W
NV-Halogenlampen mit elektronischem Trafo	3...200VA
NV- Halogenlampen mit konventionellem Trafo	3...200VA
LED-Leuchten mit dimmbaren Betriebsgerät	3...200VA
Dimmbare LED-Leuchtmittel	3...200VA
Max. Einschaltstrom	75A
Mindestlast beim Anschluss ohne Neutralleiter	20VA

Funktionsbeschreibung

Der Phasenabschnitt-Dimmer kann drahtlos über die Casambi App, Fernbedienung, Taster oder Sensoren gesteuert werden.

Kompakte Bauform, geeignet für Standard-Unterputzdosen.

Betrieb mit Neutralleiter und ab 20W auch ohne Neutralleiter möglich.

Softstart-Funktion.

Einstellbare minimale Dimmstufe.

Taster-Anschluss frei programmierbar.

Konfiguration der Tasterfunktion über die Casambi App

- Schritt 1: Öffnen Sie die Casambi App und fügen Sie den Dimmer Ihrem Casambi-Netzwerk hinzu. Nach erfolgreicher Kopplung wird der Dimmer in der Ansicht „Schalter“ angezeigt.
- Schritt 2: Tippen Sie in der Schalteransicht auf den Dimmer, um die Tasterfunktion zu konfigurieren. Ein Tastereingang steht zur Konfiguration zur Verfügung. Sie können in der App auswählen, welche Leuchte(Leuchtengruppe) gesteuert werden soll.
- Schritt 3: Nach der Konfiguration können Sie die Beleuchtung direkt über die App steuern.

Hinweis: Weitere Informationen zu den einzelnen Bedien- und Einstellmöglichkeiten finden Sie im Casambi App-Benutzerhandbuch.

Lesen Sie alle Anweisungen vor der Installation sorgfältig durch. Die Installation darf nur von einer qualifizierten Elektrofachkraft durchgeführt werden.

Die Casambi App kann kostenlos im Apple App Store oder im Google Play Store für Android heruntergeladen werden. Auf elektrogras.ch finden Sie unter Downloads das Benutzerhandbuch zur Casambi App.