




# Porzellanklemmen

10 mm<sup>2</sup>

16mm<sup>2</sup>



Pol- zahl	Artikel- nummer	Maße L x B x H mm	Gew. 100 St. kg	Verp.- Einh. St.
5)	1	<b>100.91.00001</b>	14,5 x 30 x 22,5	2,1 100
5)	2	<b>100.92.00002</b>	26 x 30 x 22,5	3,7 100
5)	3	<b>100.93.00003</b>	38 x 30 x 22,5	5,9 50



Pol- zahl	Artikel- nummer	Maße L x B x H	Bef.-Löcher Anz. x ø x Abst.	GewVerp.- 100 Einh. kg St.
2) 4)	2	<b>100.55.20002</b>	24 x 22 x 20,5	1 x 4,5 x — 2,4 200
4)	3	<b>100.56.30003</b>	37 x 24 x 19	2 x 4 x 13 3,7 100

Pol- zahl	Artikel- nummer	Maße L x B x H	Bef.-Loch Anz. x ø x Abst.	GewVerp.- 100 Einh. kg St.
5)	2	<b>10.292.00002</b>	35 x 30 x 23	1 x 4,8 x — 4,7 100
5)	3	<b>10.293.00003</b>	51 x 30 x 22	2 x 4,8 x 18 7,0 50
5)	3	<b>10.058.00003</b>	49 x 29 x 25	2 x 5 x 16 8,0 50