

# DC 24V DALI SLIM

**Direct current dimmable electronic drivers**  
**Alimentatori elettronici regolabili in corrente continua**



DC 70W 24V SLIM R DALI

DC 120W 24V SLIM RM DALI



Article Articolo	Code Codice	P out W	V out DC	I out DC	ta °C	tc °C	λ max. Power Factor	η max. Efficiency <sup>(1)</sup>
<b>DC 70W 24V SLIM R DALI</b>	127960	70	24	2,9 A max.	-25...+50	75	0,95	> 87
<b>DC 120W 24V SLIM RM DALI</b> <sup>(2)</sup>	<b>127966</b>	120	24	5 A max.	-25...+50	80	0,95	> 92

<sup>(1)</sup> Referred to  $V_m = 230$  V, 100% load - Riferito a  $V_m = 230$  V, carico 100%

**5.2.2**

Constant voltage drivers - Linear case - Dimmable  
Alimentatori a tensione costante - Formato lineare - Regolabili

**Rated Voltage**  
**Tensione Nominale**  
220 ÷ 240 V

**Frequency**  
**Frequenza**  
50-60 Hz

**AC Operation range**  
**Tensione di utilizzo AC**  
198 ÷ 264 V

**DC Operation range**  
**Tensione di utilizzo DC**  
(see page info15)  
DC 176 ÷ 264 V

**Power - Potenza**  
25 ÷ 120 W

**iTHD**  
≤ 15% <sup>(1)</sup>


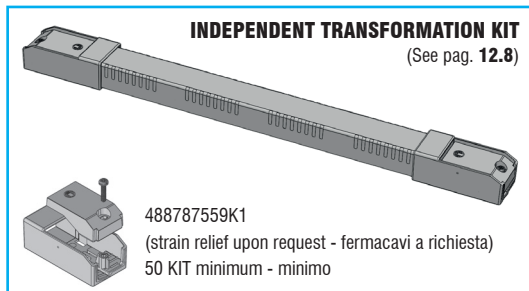
**Stand by power**  
≤ 0,5 W

**Output current ripple**  
≤ 3% <sup>(1)</sup>

**Standards compliance**  
EN 50172 (VDE 0108)  
EN 55015  
EN 61000-3-2  
EN 61000-3-3  
EN 61347-1  
EN 61347-2-13  
EN 61547  
EN 62386-101  
EN 62386-102  
EN 62386-207  
EN 62386-251 <sup>(2)</sup>  
VDE 0710-T14

**Max. pcs for CB B16A**  
(see page info17)  
15 pcs

**In rush current**  
30A 250μsec



**Features**

- Driver for built-in use.
- It can be used for lighting equipment in protection class I.
- Input and output terminal blocks on opposite sides.
- Single terminal at the primary and secondary circuit (wire cross-section up to 2,5 mm<sup>2</sup> / AWG15).
- Class I protection against electric shock for direct or indirect contact.
- Driver can be secured with slot for screws.
- Protections:
  - against overheating and short circuits;
  - against mains voltage spikes;
  - against overloads;
  - protection fuse at input.

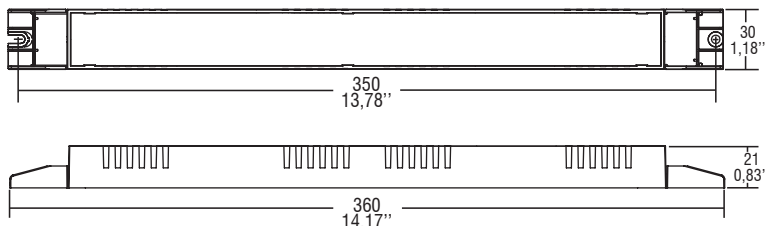
**Caratteristiche**

- Alimentatore da incorporare.
- Utilizzabile per apparecchi di illuminazione in classe di protezione I.
- Morsetti di entrata e uscita contrapposti.
- Singolo morsetto su primario e secondario (sezione cavo fino a 2,5 mm<sup>2</sup> / AWG15).
- Protetto in classe I contro le scosse elettriche per contatti diretti e indiretti.
- Fissaggio dell'alimentatore tramite asole per viti.
- Protezioni:
  - termica e cortocircuito;
  - contro le extra-tensioni di rete;
  - contro i sovraccarichi;
  - fusibile di protezione all'ingresso.



The data shown are preliminary and may change - I dati riportati sono preliminari e potrebbero subire variazioni

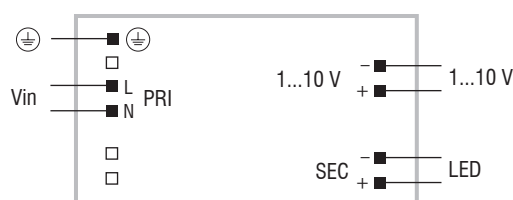
**BUILT-IN SCREW FIXING** Weight - Peso gr. 310 / 10,9 oz.  
 Pcs - Pezzi 70  
 Compatible with ZHAGA (BL3/ZS7 H5D/ ZS7 H7D)



**Wiring diagrams - Schemi di collegamento** (Max. LED distance at page info8 - Massima distanza LED a pagina info8)



DALI diagram - Collegamento DALI



1...10 V diagram - Collegamento 1...10 V



PUSH SWITCH diagram - Collegamento PUSH SWITCH

**Operation Mode**

- Light regulation 0/1 - 100 % by means of 0/1...10 V ( $I = 1 \text{ mA}$ ), 100 Kohm potentiometer or DALI.
- PWM dimming at 500 Hz.
- Features DALI dimming:
  - memory function for sets or light groups;
  - recall of stored functions;
  - compatible with standard DALI interfaces.
- Specific dimming terminal connection with a 0/1...10 Vdc electronic potentiometer (0/1...10 V local dimming, double insulation required for external connection).
- Light regulation 0/1 - 100 % by means of PUSH SWITCH function (mains voltage):
  - a short push to turn on and off;
  - a longer push to increase or decrease light intensity;
  - regulation automatically stops at minimum and maximum values;
  - for another on, regulation or off command, release the push button and give the desired command again;
  - dimming level memory at mains restore.

For additional details for regulations see pages info12-14.

**Modalità di funzionamento**

- Regolazione della luminosità 0/1 - 100 % mediante interfaccia 0/1...10 V ( $I = 1 \text{ mA}$ ) o potenziometro da 100 Kohm e DALI.
- Frequenza della regolazione PWM 500 Hz.
- Caratteristiche della regolazione DALI:
  - funzione di memoria per scenari o gruppi luminosi;
  - richiamo di funzioni memorizzate;
  - compatibilità con interfacce DALI standard.
- Provvisto di morsetto specifico per la regolazione collegando un potenziometro elettronico 0/1...10 Vdc (dimmerazione locale 0/1...10 V, per connessioni esterne all'apparecchio garantire il doppio isolamento).
- Regolazione della luminosità 0/1 - 100 % mediante la funzione PUSH SWITCH (tensione di rete):
  - una pressione breve per accendere e spegnere;
  - una pressione prolungata per aumentare o diminuire l'intensità luminosa;
  - la regolazione si ferma automaticamente ai valori minimi e massimi;
  - per un nuovo comando accensione, regolazione o spegnimento, rilasciare il pulsante e dare nuovamente il comando desiderato;
  - ripristino del livello di dimming al ritorno alimentazione.

Per ulteriori dettagli sulle regolazioni vedi pagine info12-14.

**5.2.2**

Constant voltage drivers - Linear case - Dimmable  
 Alimentatori a tensione costante - Formato lineare - Regolabili