

LM280/20Y30 - LM560/20Y60

SUPREME series - Linear modules

Made in Italy 
CULUS  EN15 

1.3

LINEAR LIGHTING



> 100.000 h
@ tc=85 °C



CRI
>80
>90 available online

Available (CCT) colour temperature
3000 K
4000 K
5000 K

2700 K on request - su richiesta
3500 K on request - su richiesta
5700 K on request - su richiesta
6500 K on request - su richiesta

Beam angle
120 °

Ambient temperature ta: -40...+55 °C
(Only for tc ≤ 85 °C)

Module temperature tc: 85 °C

Absolute maximum operating current:
1200 mA

Standards compliance
CSA-C22.2 no.250
EN 55015
EN 62031
EN 62471
IEC TR 62778
UL 8750

LM280/20Y30



LM560/20Y60



Article Articolo	Code Codice	Connector Type	CCT K	Current mA	Flux tc 25°C lm	Flux tc 65°C lm	Power tc 65°C W	Efficacy tc 25°C lm/W	Efficacy tc 65°C lm/W	Vmin. tc 25°C @Imin	Vmax. tc 25°C @Imax			
LM280/20Y30	128658/830AP	Standard	3000	250	1285	1224	6,7	187	181	27,8	30			
				350	1781	1697	9,6	182	175					
				500	2501	2383	14,2	173	167					
	128832/830AP	Reverse	3000	700	3418	3256	20,6	164	158					
				128658/840AP	Standard	4000	250	1361	1297			6,7	198	192
							350	1887	1798			9,6	192	186
	500	2650	2525				14,2	184	177					
	128832/840AP	Reverse	4000	700	3621	3450	20,6	173	167					
				128658/850AP	Standard	5000	250	1388	1323			6,7	203	196
							350	1924	1833			9,6	196	189
	500	2702	2574				14,2	187	181					
	128832/850AP	Reverse	5000	700	3693	3518	20,6	177	171					
LM560/20Y60				128659/830AP	Standard	3000	250	2570	2449	13,5	187	181	55,6	60
							350	3562	3393	19,3	182	175		
	500	5002	4766				28,4	173	167					
	128833/830AP	Reverse	3000	700	6836	6512	41,6	164	158					
				128659/840AP	Standard	4000	250	2723	2594	13,5	198	192		
							350	3774	3595	19,3	192	186		
	500	5300	5050				28,4	184	177					
	128833/840AP	Reverse	4000	700	7243	6899	41,6	173	167					
				128659/850AP	Standard	5000	250	2776	2645	13,5	203	196		
							350	3848	3666	19,3	196	189		
	500	5404	5149				28,4	187	181					
	128833/850AP	Reverse	5000	700	7385	7035	41,6	177	171					

The mentioned data can have a 10% tolerance - Il dato indicato può avere una tolleranza del 10%.

Main features

- Combinable high-quality modules for a smart, performant design. Ideal also for extensive applications. Perfect light uniformity.
- Ideal for residential, office, retail and industrial lighting.
- SELV modules (V < 60 V). Suitable for NON-SELV applications: distance between the voltage area and the board edge ≥ 2,7 mm.
- Extended lifetime > 100.000 h.
- High efficiency: up to 203 lm/W.
- Minimum colour tolerance: 3MacAdam (3SDCM).
- Push-in terminal blocks. Easy module fixing with screws.
- Suitable for emergency applications with TCI inverters.
- Only for professional use, not for final end user.

Caratteristiche principali

- Moduli combinabili di elevata qualità per un design smart e performante, anche estensivo. Luce perfettamente uniforme.
- Moduli ideali per illuminazione residenziale, uffici, spazi commerciali e industriali.
- Moduli SELV (V < 60 V). Idonei per applicazioni NON SELV: distanza tra parte in tensione e bordo scheda ≥ 2,7 mm.
- Lifetime esteso > 100.000 h.
- Elevata efficienza: fino a 203 lm/W.
- Minima tolleranza di colore: 3MacAdam (3SDCM).
- Morsetti a innesto rapido. Fissaggio del modulo semplice mediante viti.
- Moduli alimentabili in emergenza con inverter TCI.
- Prodotto ad uso unicamente professionale. Non per impiego da parte dell'utente finale.

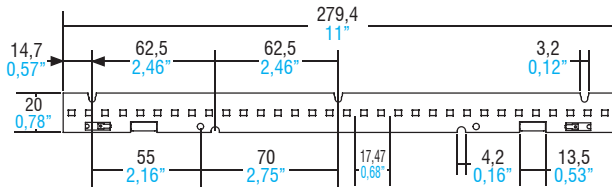


LM280/20Y30 - LM560/20Y60

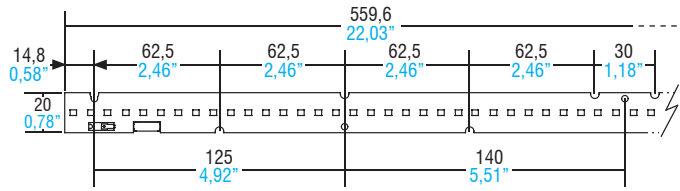
SUPREME series - Linear modules

Technical features - Caratteristiche tecniche

LM280/20Y30 (Weight/Peso 0,63 oz. / gr. 18 - Pcs/Pezzi 72)



LM560/20Y60 (Weight/Peso 1,31 oz. / gr. 37 - Pcs/Pezzi 60)



1.3

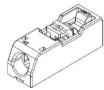
LINEAR LIGHTING

Zhaga compatible holes

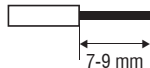
Wiring - Cablaggio



Standard connector



Insert/remove wires by slightly pressing on push-button. Inserire/rimuovere i cavi premendo leggermente sul pulsante.

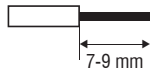


Solid conductor - Conduttore rigido 0,2...0,75 mm² / 24...18 AWG
 Fine-stranded conductor - Conduttore flessibile 0,2...0,75 mm² / 24...18 AWG
 Fine-stranded conductor with ferrule with plastic collar - Conduttore flessibile con boccola con isolamento in plastica 0,25...0,34 mm²

Reverse connector




Insert/remove wires by slightly pressing on push-button. Inserire/rimuovere i cavi premendo leggermente sul pulsante.



Solid conductor - Conduttore rigido 0,2...0,75 mm² / 24...18 AWG
 Tinned wire ends within - Conduttore stagnato di sezione 0,2...0,75 mm²

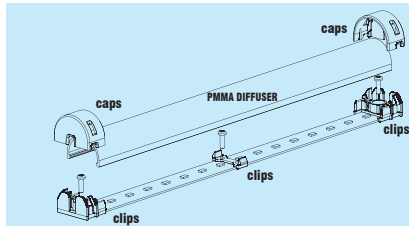
Accessories - Accessori

LINEA CLIP
280 mm / 1 ft



Beam Angle Angolo di orientamento	30°	60°	90°	20° ASYM	±20° Double asymmetric
Code - Codice	468780231	468780232	468780233	468780234	468780235
CAPS FOR PMMA CLIP LENSES	Grey 468780236		Transparent 468780236T		

For technical details SEE SECTION 4. Per dettagli tecnici VEDI SEZIONE 4.



**Methacrylate (PMMA) diffuser cover. Cover efficiency 90%.
Cover diffondente in metacrilato (PMMA). Efficienza cover 90%.**

Code - Codice	Length - Lunghezza
128998/280	280 mm / 1 ft
128998/560	560 mm / 2 ft
128998/1120	1120 mm / 4 ft
128998/1400	1400 mm / 5 ft

KIT Testatine e Clip di fissaggio Fixing Caps and Clips KIT

Code - Codice	128999

Dissipation, assembly

A dissipation of the LED module might be required to guarantee the stated datas of brightness and lifetime. Please verify that the modules Tc does not exceed the maximum values as indicated in the table. It is recommended the use of all the holes for the fixing of the LED module or the use of thermoconductive pastes or adhesives. To avoid any damages to the LED module please use only rounded head screws and an additional plastic flat washer. If the LED modules are wired in parallel and a module fails, all the current flowing through the other LED module increases. This may reduce the lifetime of the LED module.

Handling and Cleaning

Don't give any shock to the LED modules nor store them in a dusty place. Avoid any contacts with any kind of fluid such as oil or organic solvents. It is recommended the use of IPA (isopropyl alcohol) as solvent to clean the LED modules. Before cleaning, a pre-test should be done to verify any possible damages to the LED module.

Static Electricity

Static electricity or surge voltage can damage the LED modules. Always wear anti ESD wrist band or anti ESD gloves when handling the LED modules.

Lifetime

The brightness value of a LED module according to 60.000/80.000 working hours is indicated by letter L. Letter B indicates the number of LEDs that keep the L value also after 60.000/80.000 working hours. TCI LED modules are guaranteed L80B20. In other words the 80% of the LEDs will have 80% or higher rendering after 60.000/80.000 working hours.

Dissipazione e assemblaggio

Per garantire i dati di luminosità e durata indicati può essere necessaria una dissipazione del modulo LED. Verificare che la Tc del modulo non superi i valori massimi indicati nella tabella. Si consiglia l'utilizzo di tutti i fori previsti per il fissaggio del modulo LED o l'utilizzo di pasta o adesivi termoconduttivi. Per non danneggiare i moduli LED utilizzare soltanto viti a testa arrotondata e rondelle plastiche piatte. Se i moduli LED sono collegati in parallelo e un modulo si danneggia, tutta la corrente che passa nell'altro modulo LED aumenta. Questo potrebbe ridurre il lifetime del modulo LED.

Uso e pulizia

Non procurare shock ai moduli LED e conservarli in luogo non polveroso. Evitare il contatto con qualsiasi tipo di fluido, come olio o solventi organici. Si raccomanda l'uso di IPA (alcol isopropilico) quale solvente per la pulizia dei moduli LED. Prima di procedere con la pulizia, dovrebbe essere effettuato un pre-test per accertare potenziali danni al modulo LED.

Elettricità statica

L'elettricità statica o le tensioni di rete possono danneggiare i moduli LED. Indossare un braccialetto ESD o guanti ESD durante l'uso dei moduli LED.

Lifetime

Il valore di luminosità di un modulo LED in base a 60.000/80.000 ore di funzionamento è indicato dalla lettera L. La lettera B indica invece il numero dei LED che rispetteranno il valore L dopo 60.000/80.000 ore di funzionamento. I moduli LED TCI sono garantiti L80B20, che significa che l'80% dei LED avrà una resa pari o superiore all'80% dopo 60.000/80.000 ore di utilizzo.

TCI LED modules are not equipped against mains spikes, overloads and short circuits. The use is guaranteed in combination with TCI drivers.

I moduli LED TCI non sono protetti contro extra tensioni, sovraccarichi e cortocircuiti. L'utilizzo è garantito in combinazione con driver TCI.

For additional technical informations please visit our website: www.tci.it